



JEC

for
a perfect
ambience

catálogo



**for
a perfect
ambience**

JEC

40 anos de experiência e know-how distinguem-nos no mercado nacional.

A **JEC** é uma empresa localizada nos arredores da cidade de Águeda, foi fundada em **1977** como fabricante de componentes de iluminação, volvidos alguns anos, passou a concentrar os seus esforços nas novas oportunidades oferecidas pelo mercado do mobiliário, mais concretamente, artigos que complementam os espaços, onde tem vindo a desenvolver com sucesso a sua atividade.

Competência, Rigor e Paixão, cunham os nossos produtos com traços inconfundíveis, **a qualidade e robustez**, que nos distingue e nos eleva o **compromisso** de fazer diariamente **mais e melhor...**

www.jec-lda.com

14
PAPELEIRAS



04
CINZEIROS
PAPELEIRAS

38
ECOPONTOS



28
PAPELEIRAS
CINZEIROS
EXTERIOR

64
COLUNAS
SEPARADORAS



56
FLOREIRAS

72
DIVERSOS



90
BENGALEIROS



106
PORTA
GUARDA-
-CHUVAS



84
ESTRUTURAS
DE MESA



100
CABIDES
DE PAREDE



116
BANCOS
E CADEIRAS





CINZEIROS
PAPELEIRAS





pintura epoxy cores sob consulta



aço inox escovado ou brilhante



Altura x Ø Diâmetro medidas em milímetros (mm)



210/2P



210/2i

— Cinzeiro papelero com duas aberturas
Altura 600 x Ø215 mm



251/1i



Caixa superior para colocar areia em chapa de aço com pintura epoxy a qualquer cor

— Cinzeiro papelero com uma abertura e caixa superior para colocar areia
Altura 700 x Ø250 mm



Ø215 mm cabeça e fundo em aço inox



210/1P



210/1i



210/4P



210/4i

— Cinzeiro papelero com uma abertura
Altura 600 x Ø215 mm



pintura epoxy cores sob consulta



aço inox escovado ou brilhante



Altura x Ø Diâmetro medidas em milímetros (mm)



Corpo em chapa de aço, opção com pintura epoxy



Ø250 mm cabeça e fundo em aço inox



250/1P



250/3P



250/1i



250/2P



250/2i

— Cinzeiro papelero com uma ou duas aberturas
Altura 610 x Ø250 mm



pintura epoxy cores sob consulta



aço inox escovado ou brilhante



Altura x Ø Diâmetro medidas em milímetros (mm)



23/1 i 23/1 P

Cinzeiro de pé alto
Altura 640 x Ø125 mm



22/1 i — Cinzeiro elegante
Altura 680 x Ø135 mm



15/1 P

Cinzeiro papelero em chapa de aço perfurada
Altura 650 x Ø250 mm



210/3

Cinzeiro de secretária
Altura 50 x Ø210 mm



21/5

Cinzeiro de secretária
Altura 35 x Ø125 mm



pintura epoxy cores sob consulta



aço inox escovado ou brilhante



A altura x L largura x F frente medidas em milímetros (mm)



280/1 P



280/1 i

Cinzeiro papelero retangular
A 750 x L 214 x F 277 mm



33/1 i XL

Cinzeiro papelero mural
A 630 x L 150 x F 305 mm



33/1 P

Cinzeiro papelero mural
A 420 x L 150 x F 315 mm



33/1 i



pintura epoxy cores sob consulta



aço inox escovado ou brilhante



A altura x L largura x F frente medidas em milímetros (mm)



200/1 i



200/1 P



Caixa superior para colocar areia

Cinzeiro papelero quadrado
A 755 x L 175 x F 183 mm
Aço inox escovado



25/1 i

Cinzeiro para parede
A 50 x L100 x F 200 mm



pintura epoxy cores sob consulta



aço inox escovado ou brilhante



Altura x Ø Diâmetro medidas em milímetros (mm)



800/1 i

compatível para exterior



800/1 P



830/1 P



830/1 i

compatível para exterior

Cinzeiro de grande capacidade
Altura 830 x Ø500 mm



pintura epoxy
cores sob consulta



aço inox
escovado ou brilhante



A altura x L largura x F frente
medidas em milímetros (mm)



compatível
para exterior



240/1 i

**Cinzeiro redondo com
possibilidade de fixação ao solo**
Altura 800 x ø240 mm



23/1 i XL

**Cinzeiro de pé alto com
possibilidade de fixação ao solo**
Altura 900 x ø130 mm



180/1 i

**Cinzeiro retangular
com possibilidade de fixação ao solo**
A 1000 x L 150 x F 180 mm



180/2 i

**Cinzeiro retangular
para chumbar ao solo**
A 987 x L 157 x F 130 mm



180/3 i

Cinzeiro mural
A 400 x L 150 x F 180 mm





PAPELEIRAS



pintura epoxy
cores sob consulta



aço inox
escovado ou brilhante



Altura x Ø Diâmetro
medidas em milímetros (mm)



340/1 P



340/1 i



340/2 P



340/4 P



340/ P i



340/ PE



340/5 i



340/6



papeleira em chapa de
aço revestida a semi-pele
com aro e fundo em inox

Papeleira redonda
Altura 320 x Ø250 mm

Papeleira redonda
Altura 320 x Ø250 mm



pintura epoxy
cores sob consulta



aço inox
escovado ou brilhante



Altura x Ø Diâmetro
medidas em milímetros (mm)



340/9 P



340/9 i



340/10 i

Papeleira redonda com aba superior
Altura 305 x Ø255 mm



340/11



340/12 P



340/12 i

Papeleira redonda com aba superior
Altura 305 x Ø220 mm



pintura epoxy
cores sob consulta



aço inox
escovado ou brilhante



Altura x Ø Diâmetro
medidas em milímetros (mm)



480/2 P



480/2 i



480/2 PP



480/2 Pi

Papeleira redonda
Altura 480 x Ø250 mm



PAPELEIRAS



pintura epoxy
cores sob consulta



aço inox
escovado ou brilhante



Altura x Ø Diâmetro
medidas em milímetros (mm)



480/5 P



480/3 P



480/3 i



480/4 i



480/4 P

— **Papeleira redonda com aba superior** —
Altura 465 x Ø260 mm



480/5 i

— **Papeleira redonda com aba superior** —
Altura 465 x Ø260 mm



pintura epoxy
cores sob consulta



aço inox
escovado ou brilhante




A altura x **L** largura x **F** frente
medidas em milímetros (mm)



0/50 P



0/50 i



0/50 P i



0/51 P P



045 P



045 i



0/11 i

Papeleira quadrada
A 485 x L 245 x F 245 mm

Papeleira quadrada
A 620 x L 250 x F 250 mm

Papeleira mural
A 600 x L 300 x F 230 mm



pintura epoxy
cores sob consulta



aço inox
escovado ou brilhante



A altura x **L** largura x **F** frente
medidas em milímetros (mm)



pintura epoxy
cores sob consulta



aço inox
escovado ou brilhante



A altura x L largura x F frente
medidas em milímetros (mm)



pintura epoxy
cores sob consulta



aço inox
escovado ou brilhante



A altura x L largura x F frente
medidas em milímetros (mm)



320/1 i



320/1 P



0/52 PP



065 i

Papeleira retangular
A 300 x L 185 x F 325 mm



0/12 P



0/12 i

Papeleira mural
A 430 x L 380 x F 150 mm



009 i



009 P

Papeleira cônica
Altura 570 x ø380 mm

Papeleira com tampa e pedal
A 600 x L 470 x F 360 mm

Papeleira com tampa basculante
A 655 x L 225 x F 310 mm



pintura epoxy
cores sob consulta



aço inox
escovado ou brilhante



A altura x L largura x F frente
medidas em milímetros (mm)



0/13 i

Papeleira semi-circular
A 820 x L 230 x F 450 mm




0/10 P



0/10 i

Papeleira com tampa basculante
A 630 x L 281 x F 330 mm





PAPELEIRAS
CINZEIROS
EXTERIOR

P pintura epoxy
cores sob consulta

i aço inox
escovado ou brilhante

A altura x **L** largura x **F** frente
medidas em milímetros (mm)



500 B



500 Bi

Papeleira de jardim
A 820 x L 520 x F 460 mm
Papeleira 500 x ø460 mm



501 B



501 Bi

Papeleira de jardim
A 820 x L 450 x F 380 mm
Papeleira 500 x ø380 mm

P pintura epoxy
cores sob consulta

i aço inox
escovado ou brilhante

A altura x **L** largura x **F** frente
medidas em milímetros (mm)



502 B



502 Bi

Papeleira de jardim semi-circular
A 820 x L 260 x F 460 mm
Papeleira 500 x 230 x 460



502 Mi



502 MP

Papeleira mural de jardim semi-circular
A 500 x L 230 x F 460 mm





pintura epoxy cores sob consulta



aço inox escovado ou brilhante



A altura x L largura x F frente medidas em milímetros (mm)



Pormenor do Cinzeiro



pintura epoxy cores sob consulta



aço inox escovado ou brilhante



A altura x L largura x F frente medidas em milímetros (mm)



503 P



503 i



504 i



505 P · 505 i



506 P · 506 i

Papeleira de jardim com cinzeiro

A 960 x L 380 x F 515 mm
Papeleira 500 x ø380 mm | Cinzeiro 50 x ø250 mm

Papeleira com cinzeiro

A 930 x L 255 x F 295 mm

Papeleira com cinzeiro

A 750 x L 185 x F 475 mm
Papeleira 620 x 185 x 400 mm | Cinzeiro 130 x 80 x 80 mm
chapa resistente 1.5 mm espessura, totalmente aço inox escovado



pintura epoxy
cores sob consulta



aço inox
escovado ou brilhante



A altura x **L** largura x **F** frente
medidas em milímetros (mm)



507 i

Papeleira mural semi-circular
A 500 x L 150 x F 230 mm
totalmente em aço inox escovado



508 i

Papeleira semi-circular para chumbar ao solo
A 620 x L 190 x F 370 mm
Pé = Tubo (50x25) x 900 Altura
totalmente em aço inox escovado




509 i

Papeleira redonda para chumbar ao solo
Altura 490 x ø355 mm
Pé = Tubo ø50,8 x 900 mm Altura
totalmente em aço inox escovado



510 i

Papeleira redonda para chumbar ao solo
Aro ø310 mm
Pé = Tubo (50x25) x 900 Altura
totalmente em aço inox escovado



ECOPONTOS



Reciclagem seletiva



Fixação dos sacos



Altura x Ø Diâmetro
medidas em milímetros (mm)



pintura epoxy
cores sob consulta



A altura x L largura x F frente
medidas em milímetros (mm)



ECO 3

Ecoponto de 3 unidades de reciclagem em
chapa de aço com pintura epoxy a qualquer cor
Altura 415 x Ø250 mm



ECO 1

Ecoponto em bloco com cinzeiro
em chapa de inox escovado

- Cinzeiro Altura 1000 x Ø125 mm
- Indiferenciados Altura 830 x Ø250 mm
- Papel/Cartão Altura 730 x Ø250 mm
- Plástico/Metal Altura 625 x Ø250 mm



ECO 2

Ecoponto em bloco
em chapa de inox escovado

- Papel/Cartão Altura 830 x Ø250 mm
- Vidro Altura 730 x Ø250 mm
- Indiferenciados Altura 730 x Ø250 mm
- Plástico/Metal Altura 630 x Ø250 mm



ECO 4

Ecoponto de 3 unidades de reciclagem com tampas basculantes
em chapa de aço com pintura epoxy a qualquer cor
A 700 x L 250 x F 310 mm



pintura epoxy
cores sob consulta



aço inox
escovado ou brilhante



A altura x L largura x F frente
medidas em milímetros (mm)



pintura epoxy
cores sob consulta



aço inox
escovado ou brilhante



A altura x L largura x F frente
medidas em milímetros (mm)



ECO 5

Ecoponto de 3 unidades de reciclagem com tampa e pedal em chapa de aço com pintura epoxy a qualquer cor
A 600 x L 470 x F 360 mm | contentor 500 x ø340 mm



ECO 6 XL P



ECO 6 XL i



ECO 6 P



ECO 6 i

Ecoponto de 3 unidades de reciclagem
A 530 x L 380 x F 655 mm

Ecoponto de 3 unidades de reciclagem
A 415 x L 245 x F 465 mm



Tampa articulada

P pintura epoxy cores sob consulta

i aço inox escovado ou brilhante

A altura x **L** largura x **F** frente medidas em milímetros (mm)



ECO 6 P T2



ECO 6 i T2

— **Ecoponto com tampa com 2 unidades de reciclagem**
A 400 x L 245 x F 315 mm



ECO 6 P T



ECO 6 i T

— **Ecoponto com tampa com 3 unidades de reciclagem**
A 415 x L 245 x F 465 mm



Tampa articulada e aro para fixação de saco

P pintura epoxy cores sob consulta

i aço inox escovado ou brilhante

A altura x **L** largura x **F** frente medidas em milímetros (mm)



ECO 7 P T

— **Ecoponto em bloco**
A 745 x L 250 x F 1030 mm



pintura epoxy
cores sob consulta



aço inox
escovado ou brilhante



A altura x L largura x F frente
medidas em milímetros (mm)



ECO 7 P



Tampa articulada e aro
para fixação de saco



ECO 7 i

Ecoponto em bloco
A 745 x L 250 x F 1030 mm



pintura epoxy
cores sob consulta



aço inox
escovado ou brilhante



A altura x L largura x F frente
medidas em milímetros (mm)



Totalmente em aço inox escovado



ECO/UNI XL

Contentor individual de
reciclagem seletiva com tampa
A 745 x L 350 x F 350 mm



ECO/UNI - ECO/UNI P

Contentor individual de
reciclagem seletiva com tampa
A 745 x L 250 x F 250 mm





Sistema de abertura para substituição de sacos



Altura x Ø Diâmetro
medidas em milímetros (mm)



Altura x Ø Diâmetro
medidas em milímetros (mm)



ECO 8

Ecoponto redondo totalmente em aço inox escovado com 3 entradas de reciclagem seletiva
Altura 800 x Ø630 mm



ECOJEC 3 · ECOJEC 4

Ecoponto redondo totalmente em aço inox escovado com 2 ou 3 entradas de reciclagem seletiva
Altura 800 x Ø500 mm



ECOJEC 5

Ecoponto redondo totalmente em aço inox com corpo revestido a vinil laminado com 3 entradas de reciclagem seletiva
Altura 800 x Ø500 mm



P pintura epoxy
cores sob consulta

i aço inox
escovado ou brilhante

A altura x **L** largura x **F** frente
medidas em milímetros (mm)



ECO 9 i



ECO 9 P

Ecoponto em bloco com 4 contentores redondos de reciclagem seletiva
A 750 x L 300 x F 1030 mm



P pintura epoxy
cores sob consulta

i aço inox
escovado ou brilhante

Altura x Ø Diâmetro
medidas em milímetros (mm)



Reciclagem seletiva



Sistema de fixação de sacos



ECO 9 i



ECO 9 P

Contentor individual de reciclagem seletiva com tampa
Altura 750 x Ø300 mm



FLOREIRAS



pintura epoxy cores sob consulta



aço inox escovado ou brilhante



Altura x Ø Diâmetro medidas em milímetros (mm)



390/1 P



390/1 i

Floreira redonda com vaso interior
Altura 285 x Ø340 mm



405/1 i



405/1 P

Floreira redonda com aba superior
Altura 270 x Ø400 mm



pintura epoxy cores sob consulta



aço inox escovado ou brilhante



A altura x L largura x F frente medidas em milímetros (mm)



380/1 i

Floreira quadrada com vaso interior
A 400 x L 490 x F 490 mm



350/1 i



350/1 P

Floreira quadrada com vaso em fibra
A 315 x L 400 x F 400 mm



A altura x L largura x F frente
medidas em milímetros (mm)



CORTEN 1

Floreira retangular
totalmente em chapa de aço corten
A 300 x L 280 x F 1000 mm



CORTEN 2

Floreira quadrada em formato cônico
totalmente em chapa de aço corten
cima A 615 x L 450 x F 450 mm
baixo A 615 x L 255 x F 255 mm



outras cores
sob consulta



A altura x L largura x F frente
medidas em milímetros (mm)



400/F 1

Floreira quadrada totalmente em fibra de vidro
A 410 x L 400 x F 400 mm



400/F 2

Floreira quadrada totalmente em fibra de vidro
A 410 x L 400 x F 1200 mm



outras cores
sob consulta



Altura x Ø Diâmetro
medidas em milímetros (mm)




400/F 4

Floreira redonda em formato cônico
totalmente em fibra de vidro
Altura 1000 x Ø470 mm diâmetro superior
diâmetro da base Ø300 mm





400/F 3


Floreira quadrada em formato cônico
totalmente em fibra de vidro
Altura 800 x 400 x 400 mm superior
base 160x160 mm




COLUNAS
SEPARADORAS

 Comprimento x Ø Diâmetro
medidas em milímetros (mm)


 **P** pintura epoxy
cores sob consulta

 **i** aço inox
escovado ou brilhante

 **A** Altura x Ø Diâmetro
medidas em milímetros (mm)



970/1 C



970/1 i



970/1 P



970/1 D

Cordão para divisão de espaços
Comprimento 2000 x Ø25 mm

Coluna para divisão de espaços
"sistema de cordão suspenso"
Altura 970 x Ø340 mm base

Coluna para divisão de espaços
"sistema de cordão suspenso"
Altura 1000 x Ø320 mm base



pintura epoxy
cores sob consulta



aço inox
escovado ou brilhante



Altura x Ø Diâmetro
medidas em milímetros (mm)



Extensível até 2,5 m
-
Largura 50 x 2500 mm Comprimento
Possibilidade de colocar
impressão personalizada



970/F E



970/F E i

Coluna com fita extensível até 2,5 m
Altura 970 x Ø340 mm base



A altura x L largura x F frente
medidas em milímetros (mm)



970/ SX

Sistema de fita extensível de fixação à parede
em aço inox escovado ou com
pintura epoxy a qualquer cor
Altura 130 x ø65 mm



970/ V
A 470 x L 70 x F 240 mm



970/ H
A 380 x L 70 x F 330 mm

Placa de informação em aço inox brilhante
com placa acrílica Horizontal ou Vertical



DIVERSOS

P pintura epoxy
cores sob consulta

i aço inox
escovado ou brilhante

A altura x **L** largura x **F** frente
medidas em milímetros (mm)



007

Porta toalheres em aço inox escovado
A 330 x L 120 x F 270 mm



FL/i



FL/P

Caixa mural para flyers em chapa perfurada
A 375 x L 150 x F 235 mm



pintura epoxy cores sob consulta



aço inox escovado ou brilhante



A altura x L largura x F frente medidas em milímetros (mm)



EXP. 1 P



EXP. 2 i · EXP. 2 P



EXP. 1 i

Expositor de informação
EXP.1 A 1050 x L 250 x F 210 mm
EXP.2 A 1070 x L 340 mm



pintura epoxy cores sob consulta



aço inox escovado ou brilhante



A altura x L largura x F frente medidas em milímetros (mm)



SB 1

Suporte de bandeiras em aço inox escovado
A 2040 x L 250 x F 480 mm



0/20 i · 0/21 P

Mini escadote com estrutura em inox e degraus em alumínio
Altura 450 x 340 mm Largura



003

Caixa de extintor 6 Kg em chapa de aço com pintura a qualquer cor
A 600 x L 200 x F 300 mm



SP

Suporte de computador com rodas em chapa de aço
A 90 x L 425 x F 220 mm



A altura x L largura x F frente
medidas em milímetros (mm)



BIN 6

Estacionador de bicicletas em
tubo de aço inox escovado
A 190 x L 380 x F 2000 mm



BIN 7



Estacionador de bicicletas em barra de aço
com tratamento de zincagem
A 570 x L 570 x F 1450 mm

A altura x **L** largura x **F** frente
medidas em milímetros (mm)

P pintura epoxy
cores sob consulta

i aço inox
escovado ou brilhante

A altura x **L** largura x **F** frente
medidas em milímetros (mm)



Dispensador de sacos plásticos

C1

2 contentores + 1 vassoura + 1 pá de alumínio + 1 pinça

Carro de limpeza urbana em aço inox escovado
A 900 x L 1100 x F 670 mm

C2

1 contentor + 1 vassoura + 1 pá de alumínio + 1 pinça

Carro de limpeza urbana em aço inox escovado
A 880 x L 1600 x F 580 mm



ALP 1

Pá em alumínio com cabo reto
A 870 x L 295 x F 330 mm



ALP 2

Pá em alumínio com cabo curvo
A 870 x L 270 x F 260 mm



CAN 1 i · CAN 1 P

**Contentor para dejetos caninos
com dispensador de sacos plásticos**
A 1120 x L 270 x F 245 mm



Altura x Ø Diâmetro
medidas em milímetros (mm)



PIN 1

Pilarete de rua em aço inox escovado
fixar ao pavimento
Altura 350 x Ø84 mm



PIN 2

Pilarete de rua em aço inox escovado
chumbar ao pavimento
Altura 850 x Ø84 mm

ESTRUTURAS DE MESA





pintura epoxy
cores sob consulta



aço inox
escovado ou brilhante



Altura
medidas em milímetros (mm)



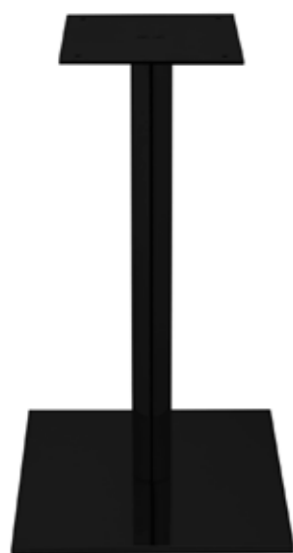
pintura epoxy
cores sob consulta



aço inox
escovado ou brilhante



Altura
medidas em milímetros (mm)



MQ 400 P · MQ 450 P · MQ 500 P



MQ 400 i · MQ 450 i · MQ 500 i



MAR 400 P · MAQ 400 P



MAR 400 i · MAQ 400 i

Estruturas de mesa com base quadrada
totalmente construídas em aço
Altura 720 mm

Estruturas de mesa com base quadrada
totalmente construídas em aço inox
Altura 720 mm

Estruturas de mesas altas
Altura 1100 mm



pintura epoxy
cores sob consulta



aço inox
escovado ou brilhante



Altura
medidas em milímetros (mm)



MR 400 P · MR 450 P



MR 500 P · MR 560 P

Estruturas de mesa com base redonda
totalmente construídas em aço
Altura 720 mm






MR 400 i · MR 450 i



MR 500 i · MR 560 i

Estruturas de mesa com base redonda
totalmente construídas em aço inox
Altura 720 mm



BENGALEIROS

Altura x Ø Diâmetro
medidas em milímetros (mm)

Altura x Ø Diâmetro
medidas em milímetros (mm)



17/01
aço com pintura epoxy
a qualquer cor




17/02
aço cromado



17/03 i - 17/03 P
i - aço inox escovado
P - aço com pintura epoxy a qualquer cor



17/04 i
bengaleiro e base
em aço inox escovado



17/04 P
bengaleiro e base em aço
com pintura epoxy a qualquer cor



17/20 i
aço inox escovado

Bengaleiro com base em mármore
Altura 1700 x Ø350 mm

Bengaleiro
Altura 1700 x Ø350 mm



Altura x ø Diâmetro
medidas em milímetros (mm)



17/20 P
aço com pintura epoxy
a qualquer cor




17/21 i
aço inox escovado



17/21 P
aço com pintura epoxy a qualquer cor


Bengaleiro
Altura 1700 x ø350 mm



Altura x Base
medidas em milímetros (mm)

Altura x Base
medidas em milímetros (mm)

Altura x ø Diâmetro
medidas em milímetros (mm)



17/40 i
bengaleiro e base
em aço inox escovado



17/40 P
bengaleiro e base em aço
com pintura epoxy a qualquer cor



17/41 i
bengaleiro e base
em aço inox escovado
com suporte para guarda-chuvas



17/41 P
bengaleiro e base em aço
com pintura epoxy a qualquer cor
com suporte para guarda-chuvas



18/1 P
tubo de aço
com pintura epoxy a qualquer cor

Bengaleiro
Altura 1700 x 330 x 330 mm

Bengaleiro
Altura 1700 x 330 x 330 mm

Bengaleiro Singel
Altura 1100 x ø350 mm

P pintura epoxy
cores sob consulta

i aço inox
escovado ou brilhante

A altura x **L** largura x **F** frente
medidas em milímetros (mm)



17/50 i · 17/50 P

Bengaleiro com rodízios em tubo quadrado
A 1840 x L 400 x F 1200 mm

CABIDES DE PAREDE





A altura x L largura x F frente
medidas em milímetros (mm)




17/06
2 ganchos duplos
A 50 x L 45 x F 250 mm



17/05
4 ganchos duplos
A 50 x L 45 x F 590 mm



17/10 i
8 ganchos duplos
A 100 x L 125 x F 1000 mm



17/10 P
8 ganchos duplos em aço
com pintura epoxy a qualquer cor
A 100 x L 125 x F 1000 mm



A altura x L largura x F frente
medidas em milímetros (mm)



17/09
2 ganchos simples
A 50 x L 45 x F 175 mm



17/08
3 ganchos simples
A 50 x L 45 x F 250 mm



17/07
6 ganchos simples
A 50 x L 45 x F 580 mm



17/11
6 ganchos simples com prateleira superior em aço
com pintura epoxy a qualquer cor
A 155 x L 265 x F 740 mm



pintura epoxy
cores sob consulta



aço inox
escovado ou brilhante



A altura x L largura x F frente
medidas em milímetros (mm)



17/12 P
2 ganchos simples
A 50 x L 90 x F 250 mm



17/12 i
2 ganchos simples
A 50 x L 90 x F 250 mm



17/13 P
3 ganchos simples
A 50 x L 90 x F 500 mm



17/13 i
3 ganchos simples
A 50 x L 90 x F 500 mm




17/14 P
6 ganchos simples
A 50 x L 90 x F 750 mm



17/14 i
6 ganchos simples
A 50 x L 90 x F 750 mm

PORTA GUARDA-CHUVAS






pintura epoxy
cores sob consulta



aço inox
escovado ou brilhante



A altura x L largura x F frente
medidas em milímetros (mm)



460/1 P

Porta Guarda-chuvas com apara águas
A 580 x L 200 x F 710 mm



450/1 P



450/1 i

Porta Guarda-chuvas tipo alvéolos
A 500 x L 260 x F 590 mm



P pintura epoxy
cores sob consulta

i aço inox
escovado ou brilhante

A altura x **L** largura x **F** frente
medidas em milímetros (mm)



475/1 i

Porta Guarda-chuvas retangular com 8 alvéolos
A 500 x L 250 x F 500 mm



470/1 i



470/1 P

Porta Guarda-chuvas retangular com 8 alvéolos
A 425 x L 255 x F 500 mm



pintura epoxy
cores sob consulta



aço inox
escovado ou brilhante



Altura x Ø Diâmetro
medidas em milímetros (mm)



pintura epoxy
cores sob consulta



aço inox
escovado ou brilhante



Altura x Ø Diâmetro
medidas em milímetros (mm)



480/1 P



480/1 i



480/6 P



480/6 i



480/1 CP



480/1 Pi



480/7 P



480/7 i

Porta Guarda-chuvas
Altura 480 x Ø250 mm

Porta Guarda-chuvas com aba superior
Altura 465 x Ø260 mm




pintura epoxy
cores sob consulta



aço inox
escovado ou brilhante



A altura x L largura x F frente
medidas em milímetros (mm)



445/1 i



445/1 P



445/2 i



445/2 P

Porta Guarda-chuvas quadrado
A 485 x L 245 x F 245 mm

BANCOS E CADEIRAS





A altura x L largura x F frente
medidas em milímetros (mm)



B1

Banqueta em semi-pele com estrutura em inox escovado
A 460 x L 410 x F 1600 mm (outras medidas sob consulta)



A altura x L largura x F frente
medidas em milímetros (mm)



B2

Cadeira em semi-pele com estrutura em inox escovado
A 900 x L 660 x F 720 mm



B4

Banqueta em semi-pele com estrutura em inox escovado
A 450 x L 530 x F 850 mm (outras medidas sob consulta)



B3

Cadeira em semi-pele com estrutura em inox escovado
A 900 x L 650 x F 720 mm



www.jec-lda.com

MORADA • ADDRESS

Januário Estima da Costa, LDA
Crastovães, Trofa
3750 - 775 Águeda

CONTACTOS • CONTACT US

T +351 234 644 528
F +351 234 646 616
jeclda@sapo.pt

**for
a perfect
ambience**
